

DIDATTICA A DISTANZA
Percorso Educativo-Didattico I.R.C.
Gesù dona lo Spirito Santo!



La Parola di Dio (Fatima Dragone)

per i bambini di 3 anni
MAGGIO 2020

N.1 ATTIVITÀ

Gesù Risorto appare ai suoi discepoli

- **Osservazione dell'opera d'arte: L'apparizione durante la cena degli Apostoli (Duccio)** (Osserva bene l'immagine e prova a dire a voce alta tutto ciò che vedi rappresentato in questa scena)



L'apparizione durante la cena degli Apostoli (Duccio) Luca 24,36-43

- È Pasqua! Gesù è Risorto! Dopo la Risurrezione Gesù appare più volte agli apostoli. Essi lo riconoscono...lo possono vedere e toccare.
- Le prime parole che Gesù rivolge loro sono: **“Pace a voi”**: questo è il messaggio della Pasqua: **“La Pace vera viene da Gesù Risorto!!!”**

Ti piace questo dipinto? Cosa ti piace di più? Perché?

Guarda bene e osserva questo dipinto e poi liberamente e con le tue parole racconta ad alta voce quello che vedi e quello che secondo te sta succedendo in questa scena...**leggendo il Vangelo scopriremo insieme** ciò che è accaduto a Gesù più di duemila anni fa.

- **Ascolto del Vangelo: Gesù Risorto appare ai discepoli (Luca 24,36-43)**
(Lettura ad alta voce **(da parte di un ADULTO)** dell’episodio narrato nel Vangelo che ci aiuta a capire cosa il pittore ha voluto dipingere).
- **Visione e Ascolto su youtube dei video: Granracconto “La Risurrezione di Gesù”; “Gesù appare a Emmaus”.**
- **Ascolto su youtube dei canti: Gesù è Risorto” (Claudio Scotti)**
<https://www.youtube.com/watch?v=XT0okBK1-kk>

Gesù che sta passando (figli del Divino Amore)

<https://www.youtube.com/watch?v=hPWUXSjHtlo>

- **Attività grafico-pittorica:** su un foglio bianco puoi fare un bel disegno che rappresenta il passo del Vangelo narrato. Puoi usare qualsiasi tecnica pittorica, utilizzando i colori che preferisci e che ti piacciono di più.



Scegli il dipinto che ti piace di più e prova anche tu come un grande pittore a rappresentare graficamente con un bel disegno questo momento della vita di Gesù!!

Ecco alcuni esempi che ti possono aiutare!



Ricordati di conservare con cura il disegno, così lo porterai a scuola insieme agli altri disegni e potrò metterti **bravissimo/a e dieci e lode.**

L'Ascensione

- **Osservazione dell' opera d'arte: L'Ascensione (Giotto)** (Osserva bene l'immagine e prova a dire a voce alta tutto ciò che vedi).



L'Ascensione del Signore (Giotto) Atti degli Apostoli 1,3-11


- Dopo la Risurrezione Gesù rimase in terra 40 giorni e apparve molte volte ai suoi discepoli. La Madonna e gli Apostoli lo videro e stettero con Lui.
- Un giorno mentre parlava con loro, si sollevò da terra, **sali in cielo....ove siede alla Destra di Dio Padre Onnipotente!**

Ti piace questo dipinto? Cosa ti piace di più? Perché?

Guarda bene e osserva questo dipinto e poi liberamente e con le tue parole racconta ad alta voce quello che vedi e quello che secondo te sta succedendo nella scena...**leggendo il Vangelo scopriremo insieme ciò che è accaduto a Gesù più di duemila anni fa.**

- **Ascolto del Vangelo: Gesù sale in cielo (Atti degli Apostoli 1,3-11)**
(Lettura ad alta voce **(da parte di un ADULTO)** dell'episodio narrato nel Vangelo che ci aiuta a capire cosa il pittore ha voluto dipingere)
- **Visione e Ascolto su youtube del video racconto: Granracconto "L'Ascensione di Gesù".**
- **Visione e Ascolto su youtube del video-racconto: 36/42 Ascensione Bibbia multimediale per bambini**
- **Ascolto su youtube del canto: È festa è Risorto Gesù (Zattoni, Gillini) I giorni della Pasqua**

- **Attività grafico-pittorica:** su un foglio bianco puoi fare un bel disegno che rappresenta il passo del Vangelo narrato. Puoi usare qualsiasi tecnica pittorica, utilizzando i colori che preferisci!



Scegli il dipinto che ti piace di più e prova anche tu come un grande pittore a rappresentare graficamente con un bel disegno questo momento della vita di Gesù.

Ecco alcuni esempi che ti possono aiutare



Puoi usare liberamente tutti i colori che vuoi, quelli che più ti piacciono!!!

Ricordati di conservarlo con cura, così lo porterai a scuola insieme agli altri disegni e potrò metterti **bravissimo/a e dieci e lode.**


N.3 ATTIVITÀ

La Pentecoste: Gesù dona lo Spirito Santo

- **Osservazione delle opere d'arte: La Pentecoste (Giotto) (Tiziano)**
(Osserva bene le immagini e prova a dire a voce alta tutto ciò che vedi nelle scene rappresentate).



La Pentecoste (Giotto) Atti degli Apostoli 2,1-13



La Pentecoste (Tiziano)

- Era arrivato il giorno della festa di Pentecoste
- I discepoli però non potevano uscire fuori dalla stanza perché dovevano aspettare il dono che Gesù aveva promesso per avere il coraggio di dire a tutte le persone che Gesù non era più morto ma era vivo ed era salito al cielo, e poi avere anche la forza di **andare in tutto il mondo e parlare a tutti di Lui e battezzare tutti nel nome del Padre del Figlio e dello Spirito Santo!**
- **PENTECOSTE per i cristiani è la festa della discesa dello Spirito Santo e della nascita della Chiesa che inizia la sua Missione nel mondo!**

Ti piacciono questi dipinti? Cosa ti piace di più? Perché?

Guarda bene e osserva i due dipinti e poi liberamente e con le tue parole racconta ad alta voce quello che vedi e quello che secondo te sta succedendo nelle due scene...**leggendo il Vangelo scopriremo insieme ciò che è accaduto a Gesù più di duemila anni fa.**

- **Ascolto del passo del Vangelo: Gesù dona lo Spirito Santo (Atti degli Apostoli 2,1-13)** (Lettura ad alta voce (da parte di un ADULTO) dell'episodio narrato nel Vangelo che ci aiuta a capire cosa il pittore ha voluto dipingere).
- **Visione e Ascolto su youtube dei video-racconto: Granracconto "La Pentecoste".**

- **Video-lezione: Ascensione e Pentecoste (Rita Leone)**

<https://www.youtube.com/watch?v=GRhIaJhRsQo>

- **Video-lezione: Pentecoste (Maestra Clio)**

<https://www.youtube.com/watch?v=9hWFbM4HcAo>

- **Ascolto del su youtube dei canti: Vieni Spirito dall'alto (Figli del Divino Amore Jhs Glory) ;**

<https://www.youtube.com/watch?v=OTfIE6wL31k>

Spirito Santo dai Luce – RnS

<https://www.youtube.com/watch?v=sfi39TPZXH8>

- **Attività grafico-pittorica:** su un foglio bianco puoi fare un bel disegno che rappresenta il passo del Vangelo narrato. Puoi usare qualsiasi tecnica pittorica, utilizzando i colori che preferisci!
- **Video lezione: Laboratorio Pentecoste (Maestra Clio)**

<https://www.youtube.com/watch?v=42KPBxrPsKY>


Scegli il dipinto che ti piace di più e prova anche tu come un grande pittore a rappresentare graficamente con un bel disegno questo momento della vita di Gesù!!



Ecco alcuni esempi che ti possono aiutare



La colomba dello Spirito Santo



Puoi usare liberamente tutti i colori che vuoi, quelli che più ti piacciono!!!

Ricordati di conservarlo con cura, così lo porterai a scuola insieme agli altri disegni e potrò metterti **bravissimo/a e dieci e lode.**

Maria Madre di Dio e della Chiesa

- **Osservazione dell'opera d'arte: Madonna del perpetuo soccorso (Icona bizantina)** (Osserva bene l'immagine e prova a dire a voce alta tutto ciò che vedi).



Miracolosa Icona della Madonna del perpetuo soccorso (icona bizantina)

Quest'opera d'arte è un' ICONA (*Immagine sacra*, dipinta su legno o lastra di metallo, decorata d'oro, argento e pietre preziose, tipica dell'arte bizantina e russa..).

OSSERVA BENEanche il fondo è tutto dorato. L'oro che è un metallo prezioso veniva usato per i re e le regine. In questa icona sta a significare, la regalità e la preziosità di Maria perché è la Madre di Dio! Infatti, **Gesù è DIO!!!!**

Osserviamo insieme questa icona

Queste piccole riflessioni sulla lettura della miracolosa icona della Madonna del perpetuo soccorso sono un dono da parte mia a te che nella tua casa stai vicino al bambino/a e **come una mamma lo/a stai AIUTANDO** in questo periodo di Pandemia.

Adesso invito personalmente te a guardare con me questa icona:

lo sguardo di Maria Madre di Dio è fisso su di te, ti sta guardando ma ha in braccio Gesù. Gesù non guarda te, né Maria, né gli angeli, anche se si aggrappa a sua Madre guarda lontano a qualcosa che non puoi vedere, qualcosa che lo ha fatto accorrere da sua Madre così in fretta che **uno dei suoi sandali si è quasi slacciato.**

Qualcosa che lo spinge a stringersi alla Madre per trovare protezione e Amore.

La mano destra della Madre accoglie suo Figlio, sottolineando così, l'umanità di Cristo. La mano della Vergine però indica, al tempo stesso il Figlio di Dio mettendo in luce la natura divina di Gesù. Maria dunque è rappresentata come l'ODIGITRIA (**Colei che conduce, mostrando la direzione**)....Colei che ti guida verso Gesù Cristo, il Redentore, verso Colui che è Via Verità e Vita. Che cosa può fare così tanta paura ad un bambino che è il Figlio di Dio? A sinistra l'Arcangelo Michele regge l'urna piena di fiele che i soldati offrirono a Gesù sulla croce. La lancia che trafisse il suo costato e l'asta con la spugna. A destra l'Arcangelo Gabriele regge la croce e quattro chiodi. Tuttavia nel dipinto viene evidenziato anche il

trionfo di Cristo sulla sofferenza e sulla morte come si evince dal fondo dorato, simbolo della resurrezione e dal modo in cui gli angeli tengono gli strumenti della passione.

Infatti, più che una minaccia di distruzione essi appaiono come **trofei di vittoria presi dal calvario la mattina di Pasqua**. Gesù ha intravisto in parte il suo destino, la sofferenza e la morte che dovrà subire, vero Dio e vero uomo, ha paura del suo futuro terrificante. È accorso dalla sua mamma che lo stringe a se in questo momento di panico. La sua mano non avvolge le manine del figlioletto impaurito, in una stretta protettiva, **ma rimane aperta, invitandoti a porre le tue mani nella sua...e di unirti a Gesù**. **Maria offre a te lo stesso conforto e lo stesso amore che diede a Gesù. E con la sua tenerezza ti accompagna in questo tempo vissuto nella tua casa....invitandoti a non chiudere mai le mani, portando soccorso a chi è nel bisogno!**

Ti piace questo dipinto? Cosa ti piace di più? Perché?

Guarda bene e osserva i due dipinti e poi liberamente e con le tue parole racconta ad alta voce quello che vedi e quello che secondo te sta succedendo nelle due scene...**leggendo il Vangelo scopriremo insieme ciò che è accaduto a Gesù più di duemila anni fa.**

- **Ascolto dei passi del Vangelo: L'Annunciazione (Lc 1, 26-38) La nascita di Gesù (Luca 2,1-16)** (Lettura ad alta voce **(da parte di un ADULTO)** dell'episodio narrato nel Vangelo che ci aiuta a capire cosa il pittore ha voluto dipingere).
- **Visione e Ascolto su youtube dei video racconto: Granracconto "L'Annunciazione"; "La nascita di Gesù".**
- **Video lezione: Vangelo bambini: Maria Madre di Dio e della Chiesa Mauro Manzoni 2020**
https://www.youtube.com/watch?v=n_Mz8rOS978
- **Video lettura: Schede su Maria don Mauro Manzoni**
<https://www.youtube.com/watch?v=oIR39z9Kn8M>
- **Video: Il petalo dell'amore Mauro Manzoni**
https://www.youtube.com/watch?v=Jeh_RsiRPzM
- **Ascolto e Visione su youtube dei canti: Ave Maria piena di Grazia Maria Kolodziejczyk** <https://www.youtube.com/watch?v=DTiNA8ztYLU>
Ninna Nanna della Vergine (Stefania Ferraro)
<https://www.youtube.com/watch?v=811VpMXZdhs>
- **Attività grafico-pittorica:** su un foglio bianco puoi fare un bel disegno che rappresenta il passo del Vangelo narrato. Puoi usare qualsiasi tecnica pittorica, utilizzando i colori che preferisci!


Scegli il dipinto che ti piace di più e prova anche tu come un grande pittore a rappresentare graficamente con un bel disegno questo momento della vita di Maria Madre di Dio!



Ecco alcuni esempi che ti possono aiutare



Per fare il tuo disegno puoi usare liberamente tutti i colori che preferisci, quelli che più ti piacciono!!! Ricordati di conservarlo con cura, così lo porterai a scuola insieme agli altri disegni e potrò metterti **bravissimo/a e dieci e lode**



ANDRÀ TUTTO BENE!!!!!!

Ti voglio tanto bene, la tua cara maestra Fatima