

I. C. "V. MARTELOTTA" - TARANTO  
SCUOLA DELL'INFANZIA  
PERCORSO DIDATTICO PER I BAMBINI DI 3 ANNI  
MESE DI MAGGIO 2020  
DIDATTICA A DISTANZA

**PRIMAVERA**

**IL RISVEGLIO DEGLI ANIMALI**



**N.1 ATTIVITA'**

- **VISIONE DEL CARTONE ANIMATO:** "Nina Lumachina e la Primavera"

**CLICCA IL LINK:** <https://youtu.be/NPISsuyXIe>

- **FAR VERBALIZZARE AL BAMBINO LA STORIA.**



## N.2 ATTIVITÀ

- **ASCOLTO DELLA STORIA:** “Primavera nel boschetto”



### **LETTURA DELL'ADULTO**

NEL BOSCHETTO È ARRIVATA LA PRIMAVERA.  
GLI ALBERI SI SONO ARRICCHITI DI NUOVE FOGLIE VERDI.  
L'ARIA SI È FATTA MITE E IL BOSCHETTO SI STA RISVEGLIANDO  
DOPO IL LUNGO INVERNO.  
SUL GRANDE ALBERO DEL BOSCHETTO STA SUCCEDENDO  
QUALCOSA.  
IN ALTO LO SCOIATTOLO SI DIVERTE SALTANDO TRA I RAMI; IN  
MEZZO, NEL TRONCO, IL PICCHIO BATTE INSISTENTEMENTE  
PER STANARE LARVE E VERMETTI DI CUI CIBARSI; IN BASSO,  
NEL PRATO, SONO SPUNTATI TANTI FIORI COLORATI E SOTTO  
LA TERRA, TRA LE RADICI DELL'ALBERO, C'È UN MONDO  
MISTERIOSO FATTO DA PICCOLI INSETTI NERI CHE  
COSTRUISCONO INFINITE GALLERIE, SAPETE DI CHI SI  
TRATTA?  
DELLE FORMICHE!

- **FAR VERBALIZZARE AL BAMBINO LA STORIA E  
INDIVIDUARE I PROTAGONISTI.**
-

### N.3 ATTIVITA'

- VIDEO RACCONTO: “Primavera”

CLICCA IL LINK: <https://youtu.be/yLIs8bFPwRI>

- ATTIVITA' PITTORICA: IL RAMO DI PRIMAVERA



VERSARE LA TEMPERA ROSA SU UN PIATTINO E FAR INTINGERE AL BAMBINO IL FONDO DI UNA BOTTIGLIA DI PLASTICA PER POI STAMPARE QUA E LÀ I FIORI INTORNO AL RAMO.

FAR STAMPARE CON LA DIGITOPITTURA GIALLA I PISTILLI AL CENTRO DEI FIORI REALIZZATI.

CHIEDERE AL PICCOLO DI DIPINGERE LE FOGLIE VERDI DEL RAMO SPENNELLANDO A PIACERE DI QUA E DI LÀ.




## N.4 ATTIVITA'



- VIDEO RACCONTO: "Ape Sbadatella"

CLICCA IL LINK: <https://youtu.be/IgdHVNnQLHI>

- **ATTIVITÀ GRAFICO-PITTORICA: COLORA L'APE**  
**USANDO I PASTELLI A CERA.**



---


N.5 ATTIVITA'

## FRUTTA PRIMAVERILE

OSSERVA L'IMMAGINE E VERBALIZZA.



- **ATTIVITÀ GRAFICO-PITTORICA:** COLORA LA FRAGOLA. DOPO INTINGI IL COTTON FIOC NELLA TEMPERA NERA PER FARE I PUNTINI DELLA FRAGOLA.



---

N.6 ATTIVITA'

## INDUMENTI PRIMAVERILI

- OSSERVA COME SONO VESTITI I BIMBI E VERBALIZZA.





- **ATTIVITÀ GRAFICO-PITTORICA:**

COLORA I BIMBI VESTITI CON GLI INDUMENTI  
PRIMAVERILI. USA I COLORI A SPIRITO.





---

## N.7 ATTIVITA'



## MAMMA


- **VIDEO FILASTROCCA:** “Festa della Mamma”  
CLICCA IL LINK: <https://youtu.be/kEQkxol0lzk>  
IMPARA LA POESIA DEDICATA ALLA MAMMA.
- **VIDEO TUTORIAL:** “Festa della mamma: 3 idee riciclo  
cannucce”  
CLICCA IL LINK: <https://youtu.be/Ub9uXFcjDjA>
- **ATTIVITÀ MANIPOLATIVA:** SCEGLI UN LAVORETTO  
DA COSTRUIRE PER DONARLO ALLA MAMMA PER  
LA SUA FESTA.
- **VIDEO TUTORIAL:** “Biglietto con i fiori”  
CLICCA IL LINK: <https://youtu.be/pFgJ9X7ffiY>

- **ATTIVITÀ MANIPOLATIVA: COSTRUISCI IL BIGLIETTO DI AUGURI. FATTI AIUTARE DAL TUO PAPÀ PER TAGLIARE, TU DEDICATI AD INCOLLARE. DOPO IL TUO PAPÀ SCRIVERÀ LA POESIA PER LA MAMMA.**

- **VIDEO TUTORIAL DANCE: “Mamma tutto”**  
CLICCA IL LINK: [https://youtu.be/CIxEMbpa7\\_g](https://youtu.be/CIxEMbpa7_g)  
DIVERTITI A DANZARE QUESTO BALLO ALLEGRO.

- **ATTIVITÀ GRAFICO - PITTORICA: “Il viso della mamma”**  
COLORA LA SCHEDA DI SEGUITO RIPIANTA.

IL VISO DELLA TUA MAMMA FELICE.



---

N.8 ATTIVITA'

## I CINQUE SENSI

- LEZIONE CON MAPPA INTERATTIVA: **“I cinque sensi”**.

CLICCA IL LINK:

<https://www.thinking.com/card/1308309598687461377>



**OSSERVA LE IMMAGINI E VERBALIZZA.**