

I. C. "V. MARTELOTTA" - TARANTO
SCUOLA DELL'INFANZIA
PERCORSO DIDATTICO PER I BAMBINI DI 5 ANNI
MESE DI MAGGIO 2020
DIDATTICA A DISTANZA

PRIMAVERA

IL RISVEGLIO DEGLI ANIMALI



N.1 ATTIVITÀ

- **VISIONE DEL CARTONE ANIMATO:** "Nina Lumachina e la Primavera".

CLICCA IL LINK: <https://youtu.be/NPISSuyXIe>

- **ATTIVITÀ GRAFICO - PITTORICA:** DISEGNA LA STORIA

N.2 ATTIVITÀ

PRIMAVERA NEL BOSCHETTO

- Leggere la storia, animando la lettura.
- Valutare la comprensione con semplici domande:
- Cosa fa lo scoiattolo?
- Cosa fa il picchio?
- Chi si trova sotto la terra e cosa fa?



STORIA

Nel boschetto è arrivata la primavera.

Gli alberi si sono arricchiti di nuove foglie verdi.

L'aria si è fatta mite e il boschetto si sta risvegliando dopo il lungo inverno.

Sul grande albero del boschetto sta succedendo qualcosa.


In alto lo scoiattolo si diverte saltando tra i rami; in mezzo, nel tronco, il picchio batte insistentemente per stanare larve e vermetti di cui cibarsi; in basso, nel prato, sono spuntati tanti fiori colorati e sotto la terra, tra le radici dell'albero, c'è un mondo misterioso fatto da piccoli insetti neri che costruiscono infinite gallerie, sapete di chi si tratta?

Delle formiche!

- **ATTIVITÀ GRAFICO - PITTORICA:** DISEGNA LA STORIA FACENDO ATTENZIONE A DOVE COLLOCARE GLI ANIMALETTI.

N.3 ATTIVITÀ

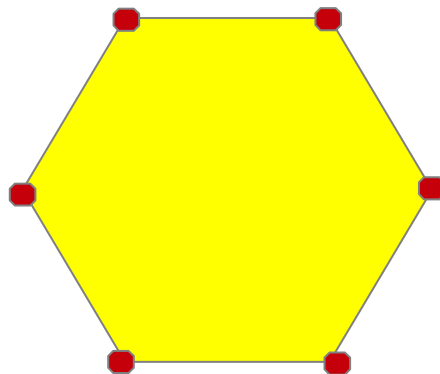
- **LETTURA DI IMMAGINI:** "Giulio coniglio e le api".
CLICCA IL LINK: <https://youtu.be/PSYxsXTtmsI>



LA CASA DELLE API: L'ARNIA - FORMA ESAGONO.

- **ATTIVITÀ GRAFICA:** DISEGNA L'ARNIA COME VEDI NELL'IMMAGINE. OGNI STANZA SI CHIAMA FAVO ED HA LA FORMA DI UN ESAGONO.

PER GUIDARE IL BAMBINO, TRACCIARE I PUNTINI DI COLLEGAMENTO DELLE LINEE DELLA FORMA GEOMETRICA.



N.4 ATTIVITÀ

LA LOGICA NELLA LINGUISTICA



- **VIDEO LEZIONE:** “LEGGERE IN PRIMAVERA”.
CLICCA IL LINK: <https://youtu.be/6mXJgSQT8II>
- **LETTURA DI IMMAGINI:** DOPO AVER VISTO LA LEZIONE, INVENTA DELLE FRASI NELLE QUALI IL SOGGETTO SIA UN ANIMALE CHE SI SVEGLIA DAL LETARGO INVERNALE. RIFLETTI SULL'AZIONE CHE PUÒ COMPIERE E SUL PERCHÈ LO FA. COMPLETA LA FRASE AGGIUNGENDO IL COMPLEMENTO, AD ESEMPIO: DOVE? OPPURE CON CHI? OPPURE CON CHE COSA?
- PROVA A SCRIVERE CON L'AIUTO DELL'ADULTO.

N.5 ATTIVITÀ

LA FRUTTA DELLA PRIMAVERA


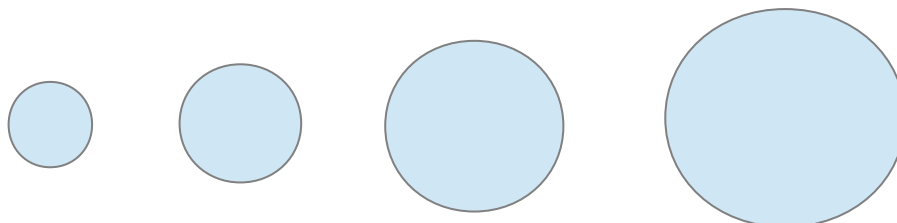


- **VIDEO LEZIONE:** “Margherita gioca con la frutta primaverile”.

CLICCA IL LINK: <https://youtu.be/mofwVFykTPg>

- **ATTIVITÀ DI SERIAZIONE:** ORDINA PER GRANDEZZA LA FRUTTA, RAGIONANDO PRIMA SU CHI POSSA ESSERE IL PRIMO E CHI L'ULTIMO.

OSSERVA L'ESEMPIO QUI DI SEGUITO RIPORTATO.

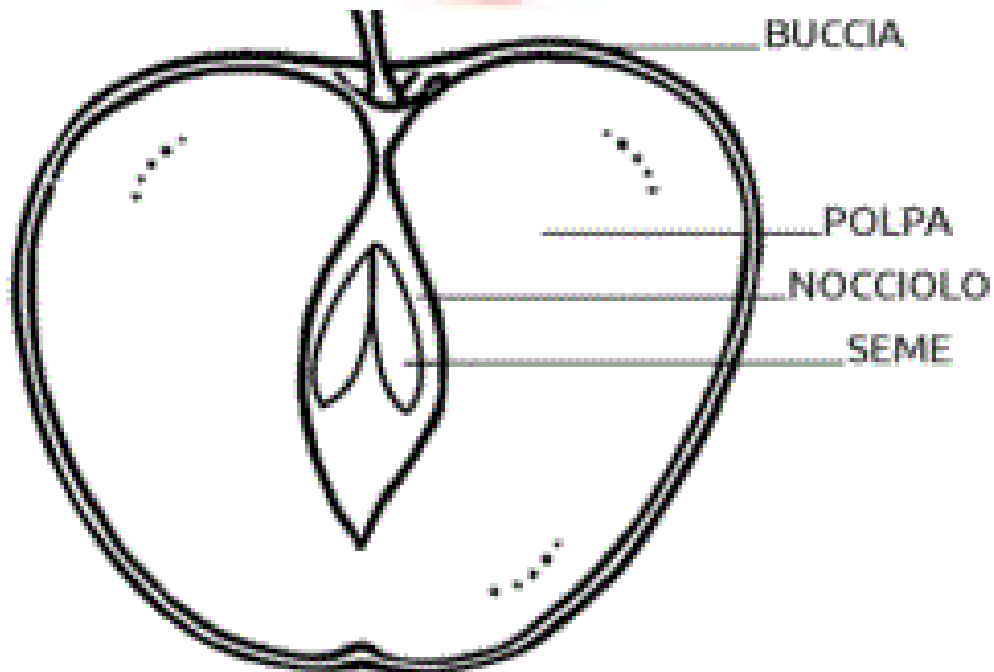


- **RIPETI LA SERIAZIONE CAMBIANDO L'ORDINE, DAL PIÙ GRANDE AL PIÙ PICCOLO.**

DAL FIORE AL FRUTTO

- VIDEO ILLUSTRATIVO

CLICCA IL LINK: https://youtu.be/FnHLp_p7uTk



- ATTIVITÀ GRAFICA: DISEGNA LA MELA INTERA E A METÀ.

N.6 ATTIVITÀ

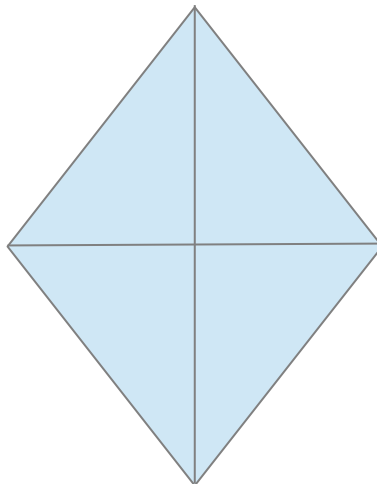
- **ATTIVITÀ GRAFICO - PITTORICA:** DISEGNA I BIMBI VESTITI CON GLI INDUMENTI PRIMAVERILI.



AQUILONE - FORMA ROMBO (DELTOIDE)

I BIMBI GIOCANO IN UN PRATO CON L'AQUILONE.

- **ATTIVITÀ GRAFICA :** DISEGNA L'AQUILONE.



- **RIFLESSIONE:** È FORMATO DA 4 TRIANGOLI.

N.7 ATTIVITÀ



MAMMA

- VIDEO RACCONTO: “Alice Ti voglio bene mamma”.

CLICCA IL LINK: <https://youtu.be/ZT6di4agHAE>

- ATTIVITÀ GRAFICA: DISEGNA UN GRANDE SOLE, DENTRO IL SOLE UN GRAN CUORE E DENTRO IL CUORE IL VISO SORRIDENTE DELLA TUA MAMMA.

- VIDEO LETTURA: “La Regina dei baci”.

CLICCA IL LINK: https://youtu.be/kP-a7I_-4t8

ATTIVITÀ GRAFICA: DISEGNA LA REGINA.

- VIDEO TUTORIAL: “Festa della mamma: 3 idee riciclo con le cannucce”.

CLICCA IL LINK: <https://youtu.be/Ub9uXFcjDjA>

- ATTIVITÀ MANIPOLATIVA: SCEGLI UN LAVORETTO DA COSTRUIRE PER DONARLO ALLA MAMMA PER LA SUA FESTA.

- VIDEO TUTORIAL: “Biglietto con i fiori”.

CLICCA IL LINK: <https://youtu.be/pFgJ9X7ffiY>

- ATTIVITÀ MANIPOLATIVA: COSTRUISCI IL BIGLIETTO DI AUGURI. FATTI AIUTARE DAL TUO PAPÀ PER TAGLIARE, TU DEDICATI AD INCOLLARE. DOPO INSIEME AL TUO PAPÀ PROVA A SCRIVERE LA POESIA PER LA MAMMA.

- POESIA ILLUSTRATA: “Auguri Mamma”.

CLICCA IL LINK: https://youtu.be/8ZOeIzRn_UU

IMPARA LA POESIA DEDICATA ALLA MAMMA.

- VIDEO TUTORIAL DANCE: “Mamma tutto”.

CLICCA IL LINK: https://youtu.be/CIxEMbpa7_g

DIVERTITI A DANZARE QUESTO BALLO ALLEGRO.

- VIDEO CANZONE: “Le emozioni”.

CLICCA IL LINK: <https://youtu.be/AbJx7twLngM>

- VIDEO TUTORIAL: “Le espressioni del viso”.

CLICCA IL LINK: https://youtu.be/prEsk_ytGq0

- ATTIVITÀ GRAFICO - PITTORICA: “Il viso della mamma”.

DISEGNA IL VISO DELLA TUA MAMMA NELLE SUE DIVERSE ESPRESSIONI.

N.8 ATTIVITÀ

I CINQUE SENSI



- **LEZIONE CON MAPPA INTERATTIVA: “I cinque sensi”.**
CLICCA IL LINK:

<https://www.thinglink.com/card/1308318429161193473>

- **ATTIVITÀ GRAFICO - PITTORICA E MANIPOLATIVA:**
COMPLETA LA TABELLA DI SEGUITO RIPORTATA.

	VISTA	UDITO	GUSTO	OLFATTO	TATTO
					
	rossa rotonda		dolce	odora	liscia dura
					
					
					
					
					
					
					