

**I. C. "V. MARTELLOTTA" - TARANTO**  
**SCUOLA DELL'INFANZIA**  
**PERCORSO DIDATTICO PER I BAMBINI DI 3 ANNI**  
**MESE DI GIUGNO 2020**  
**DIDATTICA A DISTANZA**

N.1 ATTIVITÀ

**ACQUA – IGIENE**



- **CARTONE ANIMATO:** "Giulio Coniglio - Il bagno proprio No"

CLICCA IL LINK: <https://youtu.be/O2oH95FvYqE>

- **VIDEO LEZIONE DI IGIENE:** "Tutti a lavarsi"

CLICCA IL LINK: [https://youtu.be/mm\\_JpdX6C6Q](https://youtu.be/mm_JpdX6C6Q)


- **CANZONE ILLUSTRATA:** "Dobbiam lavar le mani"

CLICCA IL LINK: [https://youtu.be/ZwKHozJOd\\_E](https://youtu.be/ZwKHozJOd_E)

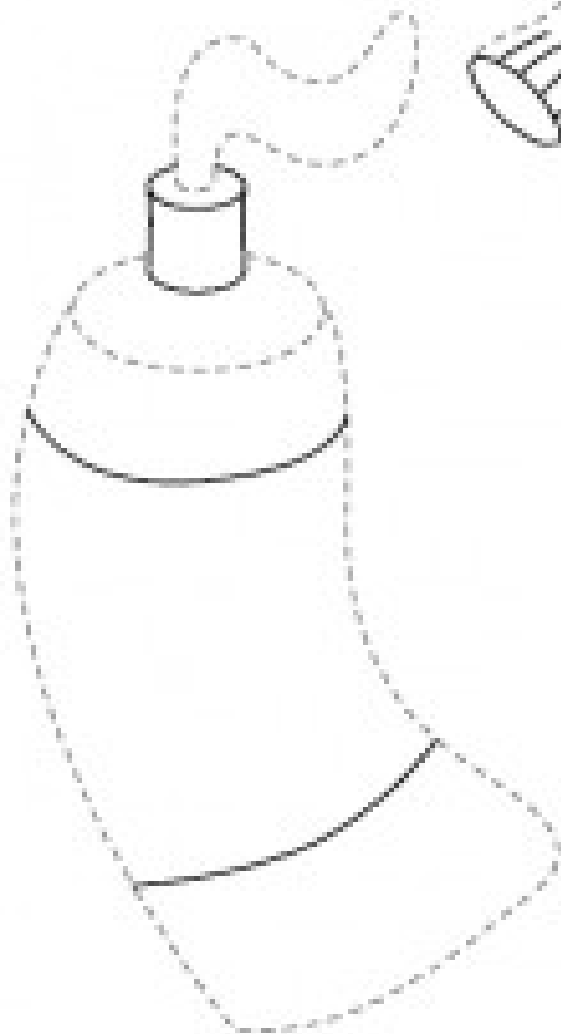

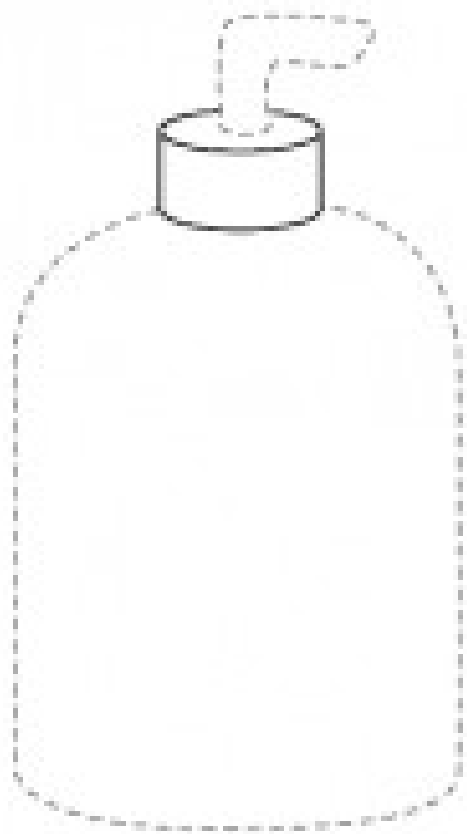
- **FILASTROCCA PER LAVARSI LE MANI:** "Il ballo del sapone"

CLICCA IL LINK: [https://youtu.be/bCFhRR\\_K11g](https://youtu.be/bCFhRR_K11g)

## LAVARSI LE MANI – NON SPRECCARE L'ACQUA



- **CARTONE ANIMATO:** “La saponetta Lisetta”  
CLICCA IL LINK: <https://youtu.be/GG7PbuzYSlc>
- **ATTIVITÀ GRAFICO - PITTORICA:** SCHEDA STRUTTURATA



---

## N.2 ATTIVITÀ

# SCHEMA CORPOREO

- **VIDEO TUTORIAL:** “Giochiamo con il corpo - Gli elementi del viso”

CLICCA IL LINK: <https://youtu.be/ZwJswlXC1Z0>

- **CANZONE ILLUSTRATA:** “Il mio corpo suona”

CLICCA IL LINK: <https://youtu.be/yzZtVz26Buk>

- **VIDEO TUTORIAL:** Le parti della testa - Il corpo umano

CLICCA IL LINK: <https://youtu.be/qG-lLPBl0JM>

- **VIDEO DANCE CANZONE:** "Il ballo delle parti del corpo"


CLICCA IL LINK: <https://youtu.be/lCO8dPOO4Ws>


- **BODY PERCUSSION:** "Batti mani petto cosce piedi "

CLICCA IL LINK: <https://youtu.be/IFysEoZwy8Q>

- **ATTIVITÀ GRAFICO - PITTORICA:** COMPLETA IL VISO DEI BIMBI E COLORA (SCHEDE STRUTTURATE).

- **ATTIVITÀ GRAFICO - PITTORICA:** DISEGNA TE STESSO.





---

N.3 ATTIVITÀ

## GIOCHIAMO CON L'ACQUA



**ESPERIMENTO:** “Come colorare l'acqua”

CLICCA IL LINK: <https://youtu.be/rXOLr4kCZGE>



**VIDEO TUTORIAL:** “TRAVASI CON L'ACQUA”

CLICCA IL LINK: <https://youtu.be/cEjjY5RgezS>



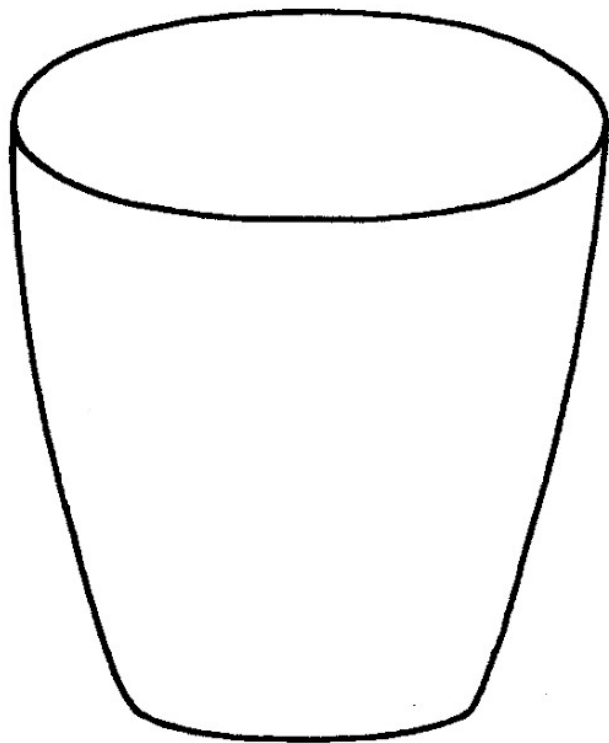

VIDEO TUTORIAL: "Travaso con spugna"

CLICCA IL LINK: <https://youtu.be/65lPRjNBPnQ>

- RIPETI GLI ESPERIMENTI ILLUSTRATI NEI VIDEO.



**PIENO – VUOTO**  
COLORA LA BOTTIGLIA PIENA DI ACQUA



---

N.4 ATTIVITÀ

## ACQUA È PIOGGIA



- **CANZONE ILLUSTRATA:** "La Goccia"


CLICCA IL LINK: <https://youtu.be/gAvY69ceWcQ>

- **ATTIVITÀ PITTORICA:** COLORA LA GOCCIA CON LA TEMPERA CELESTE.

- **VIDEO LETTURA:** "Giulio Coniglio e la Pioggia"

CLICCA IL LINK: <https://youtu.be/vgDKbrJSV5U>

- **ATTIVITÀ PITTORICA:** DISEGNA UNA GRANDE NUVOLA. DENTRO FAI LE GOCCIOLINE DELLA PIOGGIA, USANDO LA TECNICA DELLA DIGITOPITTURA.



---

N.5 ATTIVITÀ

## ACQUA È MARE



- **CANZONE:** “La canzone dell'estate”  
**CLICCA IL LINK:** <https://youtu.be/of8yisj4xMo>

# BUONE VACANZE

**UN GRANDE ABBRACCIO  
DALLE VOSTRE MAESTRE.**